

FICHA DE PRODUCTO



C/12 EXCELSO GRVA

PRODUCTO: 3400503082
 GRUPO: Cajas 12
 FAMILIA: Tintos Gran Res.
 Revisión: 1
 Fecha : Abril.2008

BOTELLA 7010020800

BOT RVA 0,75 FONDO HUNDIDO

CORCHO 5070000200

CORCHO 49X24 CONSEJO

CÁPSULA 5080003200

CAP LACRE EXCELSO

CONTRA 5030031900

TIRILLA GRVA 3/4

CAJA 6060000200

C/ BD 12 3/4 EXPORTACION
 RESERVA



Excelso

VARIETADES DE COMPOSICION: TEMPRANILLO, MAZUELO Y GRACIANO.
 ELABORACION: SISTEMA TRADICIONAL.
 CRIANZA: TREINTA Y SEIS MESES DE PERMANENCIA EN BARRICAS DE ROBLE BLANCO AMERICANO Y 60 MESES DE PERMANENCIA EN BOTELLA SON EXIGENCIAS INTERNAS PARA PODER COMERCIALIZAR ESTE "GRAN CLASICO".
 DE COLOR ROJO CON CAPA MEDIA Y TONOS YODADOS, DESTACA EN NARIZ POR SU COMPLEJIDAD AROMATICA (HOJA DE TABACO, CAFE, ESPECIAS...) EN BOCA ES ATERCIOPELADO, ELEGANTE Y DE FINAL MUY LARGO.
 UNICAMENTE SE EMBOTELLAN COMO "EXCELSOS" LOS VINOS CUYO POTENCIAL PERMITE UNA LARGA EVOLUCION Y ALCANZAR ASI LAS CARACTERISTICAS PROPIAS DEL "VIEJO GRAN VINO DE SIEMPRE".

www.francoespanolas.com

Contenido 750 ml. Alcohol 12,5% Vol.

RIOJA
 DENOMINACION DE ORIGEN CALIFICADA

Excelso

Vino de España

Bodegas Franco-Españolas

Gran Reserva **Hogroño**

ESPAÑA

BOTELLA

RE N° 43-10



CONFORME

ENCARGADO GENERAL.


MARCOS ECUIZABAL

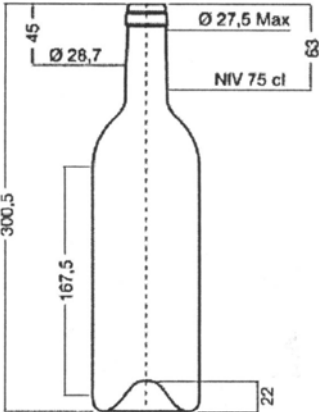
Bodegas Franco - Españolas
 RIOJA


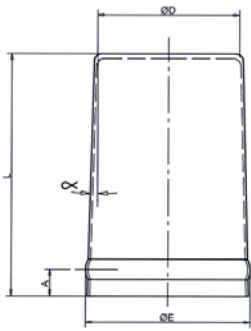
APROBADO

DIRECCIÓN BODEGA



| Bordelesa Reserva 75 cl. | |
|---|-------------------------|
|  | Capacidad verter |
| | 770 ml |
| | Nivel de llenado |
| | 750 ml |
| | Peso |
| | 550 gr. |
| | Color |
| VERDE | |
| Boca s/Norma | |
| UNE-EN 12726 | |
|  | |



| Definición geométrica | CÁPSULA |  |
|---|------------------------------|---|
|  | Ø Diámetro Cabeza (mm): 29,5 | |
| | Longitud Falda (mm): 60 | |
| | Peso (gr) : 4,07 | |
| | Espesor (µ): 80 | |
| | 1/2 Conicidad: 1º | |
| | Altura anillo liso (mm): 11 | |
| | Ø Anillo liso (mm): 32 | |

| DATOS LOGÍSTICOS | | Código : 3400503082 | Producto: C/12 EXCELSO GRVA |
|------------------|------------------------------------|-----------------------|-----------------------------|
| EMBALAJE | Unidades (botellas/caja) | 12 | |
| | Peso Neto | 9 | |
| | Peso Bruto | 16 | |
| | Dimensiones (Largo x Ancho x Alto) | 24 x 32 x 31 | |
| PALET | Formato | Europalet 0,80 x 1,20 | |
| | Peso Europalet | 25 Kgs. | |
| | Peso Europalet con carga | 985 Kgs. | |
| | Cajas/Palet | 60 | |
| | Cajas/Capa | 12 | |
| | Capas/Palet | 5 | |
| | Altura Capa | 31 | |
| Altura palet | 1,70 | | |

CÓDIGO EAN BOTELLA 8410106022752

CÓDIGO EAN CAJA 28410106022756